

Como as pedras são irregulares, a boa qualidade do assentamento depende muito da habilidade do calceteiro. Mesmo com os cuidados necessários, sempre aparecerão juntas mais alargadas, devendo nestes casos ser preenchidas (acunhadas) com pedras menores.

Igualmente às pedras mestras, as demais pedras antes da compressão ficarão 1 cm acima das cotas de projeto.

### **3.1. COMPACTAÇÃO MECÂNICA**

A compactação do pavimento deverá ser da seguinte forma: Durante a execução de um pequeno trecho em paralelepípedo, é processada uma compressão preliminar com soquete manual (maço) para possibilitar o Tráfego de canteiro. Após a Execução do Calçamento será executada a compactação com Rolo Compactador do tipo "Tandem", começando-se pelo ponto de menor cota para o de maior cota na seção transversal. O número de passadas, assim executadas, é de 3 vezes no mínimo.

Durante a execução da compressão, a pavimentação deverá ser molhado e sobre a mesma, aplicado rejunte com argamassa na proporção de 1:4 (cimento e areia grossa), com a devida técnica de modo que a pavimentação seja devidamente rejuntada.

## **4. OBRA DE DRENAGEM**

### **4.1. MEIO-FIO DE PEDRA GRANÍTICA**

O meio-fio será pré-moldado de concreto, nas dimensões de (1,00x0,30x0,10m), assentados em perfeito alinhamento e rejuntados com argamassa de cimento e areia na proporção de 1:4.

A vala para assentamento do meio-fio deverá obedecer ao alinhamento, perfil e dimensões estabelecidos no projeto. O fundo da vala deverá ser apiloado e regularizado, deixando-o na cota desejada.



A areia satisfazendo as especificações deverá ser transportada em caminhões basculantes, enleiradas na pista e espalhadas regularmente na área contida pelas guias, devendo a camada de areia ficar com espessura em torno de 20 cm.

### **3. PAVIMENTAÇÃO EM PARALELEPÍPEDO C/ REJUNTAMENTO**

Sobre colchão de areia grossa será executada a pavimentação com cubos de pedras nas dimensões variáveis. Após o assentamento, o pavimento será compactado mecanicamente e rejuntado com argamassa de cimento e areia grossa na proporção de 1:4.


A rocha deverá ter textura homogênea, sem fendilhamento, sem alterações, possuir boas condições de dureza e de tenacidade e apresentar um Desgaste Los Angeles (DNER-ME 35) inferior a 40%. As rochas graníticas são as mais apropriadas.

Paralelepípedos serão amarradas de forma a apresentar uma face plana, que será a face superior, e ter dimensões que possam se inscrever num círculo de 10 a 20 cm de diâmetro e tenham alturas variando entre 10 e 15 cm.

Deverá ser observado o caimento transversal (3%) do pavimento para adequado escoamento de águas pluviais.

Os blocos de Paralelos serão transportados de caminhões basculantes ou de carroceria. Sua distribuição será feita ao longo do intervalo a ser calçamentado, de preferência ao lado pista. Caso tenha-se que distribuí-los dentro da pista, faz-se em fileiras longitudinais (paralelas ao eixo), interrompidas a cada 2,50m para permitir a implantação das linhas de referência para o assentamento dos blocos de pedra.

Os blocos de paralelepípedo serão assentes sobre o colchão de areia em linhas perpendiculares ao eixo da pista, obedecendo as cotas e abaulamentos do Projeto. Em tangente, o abaulamento será feito por duas rampas, opostas a



A compactação deve ser executada preferencialmente com o rolo pé-de-carneiro vibratório. Eventualmente os lisos vibratórios e os pneumáticos autopropulsores para solos muito arenosos e para acabamento.

A operação de acabamento envolve rolos compactadores e motoniveladoras que darão a conformação geométrica longitudinal e transversal da superfície. Só é permitida a conformação geométrica por corte.

As pequenas depressões e saliências, resultantes do acabamento com uso de rolos pé-de-carneiro não são problemas à superfície acabada.

Controle de diâmetro máximo de partícula:


- Será verificado antes da compactação, visualmente e em caso de dúvida com uma peneira de malha 50,8 mm (2"), o diâmetro das partículas, devendo ser retiradas as de diâmetro superior.

Controle do Índice de Suporte Califórnia (CBR) e da expansão (no CBR).

- O subleito deve ser dividido em Intervalos Homogêneos, sendo cada um deles definido por um CBR de projeto (estatístico). Para cada intervalo Homogêneo (IH) colhe-se amostras, com distanciamento máximo de 250 m entre duas coletas consecutivas, imediatamente antes da compactação, de modo a se ter N amostras na faixa hc por intervalo a examinar (IE) do IH.
- Se  $N < 9$  molda-se no próprio local (ou transporta-se a amostra em saco impermeável para laboratório) 2 corpos de prova (cp) CBR (proctor normal – 12 golpes) para cada amostra, tomando-se como resultados, tanto para o CBR como para a Expansão, o maior dos 2 valores ( $t^1_i$  - CBR,  $t^2_i$  - Expansão). Cada intervalo a examinar é considerado aprovado (AP) se forem satisfeitas as 2 condições:

$t^1_i > \text{CBR de projeto do IH}$

$t^1_i \leq 2,0 \% \text{ para cada } i (i < 9)$



O construtor providenciará a drenagem, desvio ou canalização das águas pluviais, evitando que estas venham a prejudicar o andamento das obras.

## **2.2. ESCAVAÇÕES**

As cavas para a colocação do meio-fio será feita conforme alinhamento do projeto com altura e largura de 15 e 10 cm, respectivamente.

As escavações serão executadas adotando-se todas as providências e cuidados necessários à segurança dos operários, garantia das propriedades vizinhas e integridade dos logradouros e redes públicas de água, esgoto, energia e telefone.

## **2.3. REGULARIZAÇÃO DO SUB-LEITO**

A regularização do sub-leito é o serviço executado no terreno destinado a conformar o leito estradal, transversal e longitudinalmente, de modo a torná-lo compatível com as exigências geométricas do projeto. Este serviço consta essencialmente de colocação de aterros com uma altura média de 20 cm, compactado e regularizado de modo a garantir uma densificação adequada e homogênea do subleito.

Todo equipamento deve ser cuidadosamente examinado pela fiscalização, devendo dela receber a aprovação, sem o que não será dada a ordem de serviço.

- Motoniveladora deve ser suficientemente potente para escarificar, destorroar, misturar e homogeneizar massas, cuja espessura após a compactação possa atingir pelo menos 20,0 cm, e de conformar a superfície acabada dentro das exigências do projeto geométrico.
- A grade de discos, caso seja utilizada, deve ser rebocada por um trator de pneus, e capaz de complementar os trabalhos de destorroamento, mistura e homogeneização do teor de água iniciados pela motoniveladora. Poderão ser utilizados dispositivos tipo "pulvi-mixer".



#### **IV. ESPECIFICAÇÕES TÉCNICAS**

##### **1. SERVIÇOS PRELIMINARES**

###### **1.1. NORMAS GERAIS**

Correrão por conta exclusivas da empreiteira a execução e todas as despesas com as instalações provisórias das obras, tais como:

- Placas da obra;
- Abertura e conservação de caminhos e acessos;
- Máquinas, equipamentos e ferramentas necessárias à execução dos serviços;
- Ligações provisórias de água, esgoto, luz e força e telefone;
- Locação da obra;
- Barracões para depósitos e alojamentos;
- Escritório da obra, com instalações condignas para uso da fiscalização;
- Instalações sanitárias para operários.

Correrão igualmente por conta da empreiteira outras despesas de caráter geral ou legal que incidam diretamente sobre o custo das obras e serviços, tais como:

- Despesas administrativas da obra;
- Consumos mensais de água, energia elétrica e telefone;
- Transportes externos e internos;
- Extintores de incêndio e seguros;
- Despesas diversas tais como materiais de escritório e de limpeza da obra;



## **8. DESPESAS INDIRECTAS E ENCARGOS SOCIAIS**

Ficará a cargo da contratada, para execução dos serviços toda a despesa referente à mão-de-obra, material, transporte, leis sociais, licenças, enfim multas e taxas de quaisquer naturezas que incidam sobre a obra.

A obra deverá ser registrada obrigatoriamente no CREA-CE em até cinco (05) dias úteis a partir da expedição da ordem de serviço pela Prefeitura Municipal devendo ser apresentadas a Prefeitura cópias da ART, devidamente protocolada no CREA-CE e Comprovante de Pagamento da mesma.

## **9. CONDIÇÕES DE TRABALHO E SEGURANÇA DA OBRA**

Caberá ao construtor o cumprimento das disposições no tocante ao emprego de equipamentos de “segurança” dos operários e sistemas de proteção das máquinas instaladas no canteiro de obras. Deverão ser utilizados capacetes, cintos de segurança luvas, máscaras, etc., quando necessários, como elementos de proteção dos operários. As máquinas deverão conter dispositivos de proteção tais como: chaves apropriadas, disjuntores, fusíveis, etc.

Deverá ainda, ser atentado para tudo o que reza as normas de regulamentação “NR-18” da Legislação, em vigor, condições e Meio Ambiente do Trabalho na Indústria da Construção Civil.

Em caso de acidentes no canteiro de trabalho, a CONTRATADA deverá:

- a) Prestar todo e qualquer socorro imediato às vítimas;
- b) Paralisar imediatamente as obras nas suas circunvizinhanças, a fim de evitar a possibilidade de mudanças das circunstâncias relacionadas com o acidente; e
- c) Solicitar imediatamente o comparecimento da FISCALIZAÇÃO no lugar da ocorrência, relatando o fato.

A CONTRATADA é a única responsável pela segurança, guarda e conservação de todos os materiais, equipamentos, ferramentas e utensílios e, ainda, pela proteção destes e das instalações da obra.



A CONTRATADA será responsável pelos danos causados a Prefeitura e a terceiros, decorrentes de sua negligência, imperícia e omissão.

Será mantido pela CONTRATADA, perfeito e ininterrupto serviço de vigilância nos recintos de trabalho, cabendo-lhe toda a responsabilidade por quaisquer danos decorrentes de negligência durante a execução das obras, até a entrega definitiva.

A utilização de equipamentos, aparelhos e ferramentas deverá ser apropriada a cada serviço, a critério da Fiscalização e Supervisão.

A CONTRATADA tomará todas as precauções e cuidados no sentido de garantir inteiramente a estabilidade de prédios vizinhos, canalizações e redes que possam ser atingidas, pavimentações das áreas adjacentes e outras propriedades de terceiros, e ainda a segurança de operários e transeuntes durante a execução de todas as etapas da obra.

#### **4. NORMAS**


São parte integrante deste caderno de encargos, independentemente de transcrição, todas as normas (NBRs) da Associação Brasileira de Normas Técnicas (ABNT), bem como as Normas do DNIT e DER/CE, que tenham relação com os serviços objeto do contrato.

#### **5. MATERIAIS**

Todo material a ser empregado na obra será de primeira qualidade e suas especificações deverão ser respeitadas. Quaisquer modificações deverão ser autorizadas pela fiscalização.

Caso julgue necessário, a Fiscalização e Supervisão poderão solicitar a apresentação de certificados de ensaios relativos a materiais a serem utilizados e o fornecimento de amostras dos mesmos.

Os materiais adquiridos deverão ser estocados de forma a assegurar a conservação de suas características e qualidades para emprego nas obras,



A utilização do material adquirido se deve aos motivos que seguem:

- **Pequeno porte da obra:** os custos para mobilização e desmobilização de equipamentos pesados, como trator de Esteiras e Escavadeira Hidráulica seriam muito altos;
- **Ausência de Grandes Cortes nos Serviços:** Como não serão executadas grandes intervenções na geometria das vias existentes também não teremos grandes cortes para compensação do material;
- **Definição e Exploração da Jazida:** Para se explorar uma jazida a Empresa contratada deveria ter uma licença Ambiental, a jazida deveria ser indenizada e expurgada após a execução dos serviços o que geraria um custo tal qual o material adquirido.

## 6. TRANSPORTE DE PEDRAS PARA O PAVIMENTO

Mesmo que a pavimentação seja executada com material adquirido (pedra) o mesmo não é encontrado no comércio local. Portanto compra-se a pedra no local da jazida e o transporta comercialmente da distância.

## 8.2. ATERRO COMPACTADO MECANICAMENTE COM MATERIAL ADQUIRIDO

Algumas vias, devido a sua utilização sem um pavimento na camada superior, sofrem-se naturalmente no decorrer do tempo por isso após a regularização do sub-leito existe a necessidade de elevação do Gride.





Conformação geométrica da Via e a terceira será Execução do Pavimento em Pedra Paralelepípedo.

O calçamento será executado com pedras provenientes de Pedreiras da Região. Todo o material indicado na pavimentação será adquirido e transportado comercialmente.

#### **4. PROJETO DE DRENAGEM**

O Projeto de Drenagem foi desenvolvido conforme as Instruções de Serviço para Projeto de Drenagem contido no Manual de Serviços para Estudos e Projetos Rodoviários do DER.

Os elementos de drenagem superficial, bueiros e obras complementares, foram dimensionados com capacidade de atender às vazões do projeto, obtidas dos estudos hidrológicos.

##### **4.1. Sarjetas e Meio-fio**

A capacidade teórica de vazão das sarjetas e meio-fio determinada pela fórmula de Manning modificado por IZZARD, ou seja:

$$Q = 0,375 (Z / n) i^{1/2} . y^{8/3}$$

Onde:

Q = vazão em m<sup>3</sup>/s;

Z = inverso da declividade transversal;

i = declividade longitudinal;

y = profundidade da lâmina d'água;

n = coeficiente de rugosidade.

A descarga teórica obtida da expressão anterior foi corrigida pelo fator F, obtido em função da declividade longitudinal, do gráfico a seguir:



## I. APRESENTAÇÃO

### 1. DADOS DA OBRA

Este memorial refere-se à obra de PAVIMENTAÇÃO EM PARALELEPÍPEDO COM REJUNTAMENTO EM DIVERSAS RUAS DA SEDE DO MUNICÍPIO DE TABULEIRO DO NORTE-CE, conforme peças gráficas.

### 2. LOCALIZAÇÃO DA OBRA

A referida obra será executada no Município de Tabuleiro do Norte-CE, conforme plantas de situação.

### 3. DESCRIÇÃO SUMÁRIA DO PROJETO

Este projeto apresenta-se em um único volume contendo os seguintes capítulos:

- ⊕ Apresentação;
- ⊕ Memorial Descritivo;
- ⊕ Orçamento Básico (Resumido, Consolidado e Individualizado);
- ⊕ Cronograma Físico-Financeiro;
- ⊕ Planilhas de Quantitativos;
- ⊕ Composições de Preço Unitário;
- ⊕ Composição do BDI adotado;
- ⊕ Considerações Gerais para Execução dos Serviços;
- ⊕ Especificações Técnicas;
- ⊕ Peças Gráficas.

