




TERMO DE ADJUDICAÇÃO

A Pregoeira do Município de Tabuleiro do Norte/CE, Sra. Leydiane Vieira Chagas, no uso de suas atribuições legais, especialmente a que lhes confere o inciso XX do art. 4º, da Lei Nº. 10.520/02 e, considerando o cumprimento de todas as exigências legais do **PREGÃO PRESENCIAL Nº. 08.11.02/2019 - DIVERSAS** cujo objeto é a AQUISIÇÃO DE COMBUSTÍVEIS LÍQUIDOS, DERIVADOS DE PETRÓLEO, DESTINADOS A FROTA DE VEÍCULOS VINCULADOS E/OU PERTENCENTES ÀS DIVERSAS UNIDADES GESTORAS (SECRETARIAS) DO MUNICÍPIO DE TABULEIRO DO NORTE/CE, PARA O EXERCÍCIO 2020, resolve **ADJUDICAR** os itens do presente procedimento administrativo, em favor do vencedor abaixo nominado e de acordo com os termos do presente processo. A Pregoeira informa que houve um aumento de preço no item gasolina, entre o dia da coleta e o dia do certame, conforme documentos comprobatórios em anexo e devido a esse fato, à adjudicação ficou com o valor maior que o coletado no referido item, mas informa, também, que o item Diesel ficou abaixo do coletado, e por este motivo o valor do lote ficou abaixo do valor de referência. Assim, nos termos da legislação vigente, conforme ata do pregão, o qual é considerado parte integrante e indissociável deste, fica o presente processo **ADJUDICADO** em favor do seguinte licitante:

01. POSTO SERTÃO LTDA CNPJ Nº. 05.330.718/0002-40, com endereço na Praça Felismina Nogueira, nº 33, Bairro: Centro, CEP: 62.960-0000 Tabuleiro do Norte/CE, com o valor global R\$ **4.522.200,00 (quatro milhões quinhentos e vinte e dois mil e duzentos reais)**, conforme itens abaixo relacionados.

ITEM	DESCRIÇÃO DOS PRODUTOS	UNID	QUANT	VALOR UNITÁRIO	VALOR TOTAL
01	GASOLINA COMUM	LITRO	351.000	R\$ 4,90	R\$ 1.719.900,00
02	DIESEL S-10	LITRO	710.000	R\$ 3,90	R\$ 2.769.000,00
03	ALCOOL (ETANOL)	LITRO	9.000	R\$ 3,70	R\$ 33.300,00
VALOR GLOBAL R\$ 4.522,200,00					

Tabuleiro do Norte/CE, 09 de Dezembro de 2019.


LEYDIANE VIEIRA CHAGAS
PREGOEIRA DO MUNICÍPIO DE TABULEIRO DO NORTE/CE

221

FAN

FAN POSTO DA BAIXADA


G	49.10
G	4.920
E	3.730
D	3.920



COMISSÃO DE LICITAÇÃO
R.L.S. Nº 002
CAMPUS UNIVERSITÁRIO DE FORTALEZA - CE



COMISSÃO DE LICITAÇÃO
P.L.S. Nº 223
PREFEITURA MUNICIPAL DE MARACÓCORA
RUA DA PAZ, 100 - JARDIM SANTA TEREZINHA - MARACÓCORA - RJ





GASOLINA COMUM

PREÇO MÉDIO DE REVENDA DA GASOLINA C REGISTRA ELEVAÇÃO PELA SEXTA SEMANA CONSECUTIVA, COMERCIALIZADA A R\$ 4,489/LITRO

Revenda

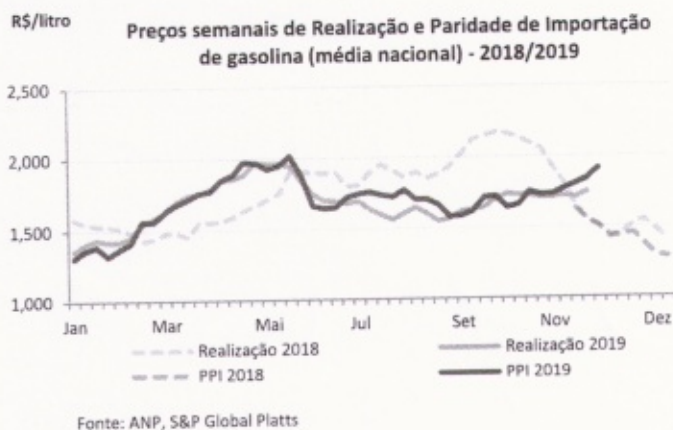
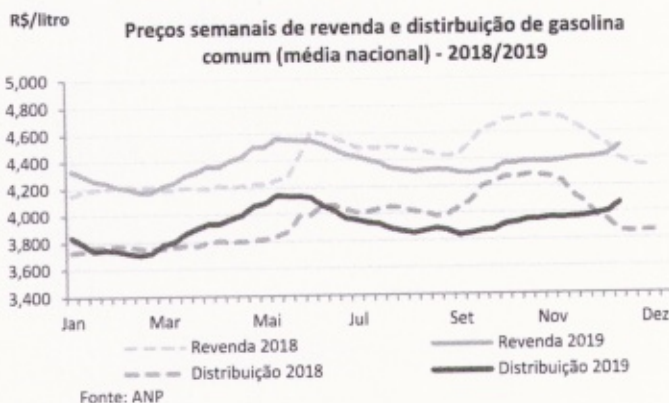
- ▶ O preço médio de revenda da gasolina C apresentou elevação de **1,38%** em relação à semana anterior, para **R\$ 4,489/litro**.
- ▶ Nas últimas **4 semanas**, houve **variação positiva de 1,98%**, e na comparação **anual, elevação de 1,98%**.
- ▶ Na **comparação regional**, houve **variação semanal positiva** em todas as regiões, tendo sido a maior na região **Centro-Oeste (2,16%)** e a menor na região **Norte (0,40%)**.

Distribuição

- ▶ O preço médio de distribuição da gasolina C registrou avanço de **1,62%** na **comparação semanal**, para **R\$ 4,066/litro**.
- ▶ Nas últimas **4 semanas**, elevação de **2,62%**, e, comparando com o mesmo período de 2018, alta de **5,31%**.

Produção/Importação

- ▶ **Etanol Anidro:** De acordo com dados do **CEPEA/ESALQ**, o preço à vista do **etanol anidro no Estado de São Paulo**, entre os dias **25 e 29 de novembro**, apresentou **alta de 2,43%** frente ao da semana anterior, comercializado a **R\$ 2,1470/litro**.
- ▶ **Petrobras:** No dia **01 de dezembro de 2019**, a Petrobras reajustou preço médio da gasolina C em seus pontos de entrega para **R\$ 1,9291/litro**, **variação negativa de 0,03%** em relação ao último reajuste.
- ▶ **PPI:** os preços de paridade de importação nos portos nacionais tiveram somente **variações semanais positivas**, entre **3,68%** em Santos (**R\$ 1,9393/litro**) e **3,86%** em Suape (**R\$ 1,8872/litro**).



Produto	Região	Revenda				Distribuição			
		Semana Atual (R\$/l)	Variação Semanal	Variação 4 semanas	Variação 12 meses	Semana Atual (R\$/l)	Variação Semanal	Variação 4 semanas	Variação 12 meses
GASOLINA COMUM	Centro-Oeste	4,531	↑ 2,16%	↑ 2,86%	↑ 2,72%	4,126	↑ 1,60%	↑ 2,92%	↑ 5,36%
	Nordeste	4,517	↑ 1,12%	↑ 0,89%	↑ 1,94%	4,061	↑ 1,30%	↑ 2,04%	↑ 5,18%
	Norte	4,524	↑ 0,40%	↓ -0,13%	↑ 0,56%	4,084	↑ 2,02%	↑ 3,08%	↑ 4,96%
	Sudeste	4,505	↑ 1,42%	↑ 2,41%	↑ 2,15%	4,084	↑ 1,69%	↑ 2,74%	↑ 5,78%
	Sul	4,395	↑ 1,69%	↑ 2,86%	↑ 2,00%	4,001	↑ 1,70%	↑ 2,70%	↑ 4,68%
	Média nacional	4,489	↑ 1,38%	↑ 1,98%	↑ 1,98%	4,066	↑ 1,62%	↑ 2,62%	↑ 5,31%

Preço Paridade Importação nos Portos - semana de 25/11/2019 a 29/11/2019

Porto	R\$/litro	var. semanal	Porto	R\$/litro	var. semanal	Porto	R\$/litro	var. semanal
Itaquí	1,9011	↑ 3,83%	Aratu	1,8890	↑ 3,86%	Paranagua	1,9274	↑ 3,70%
Suape	1,8872	↑ 3,86%	Santos	1,9393	↑ 3,68%	Tramandai	1,9221	↑ 3,72%

Fonte: S&P Global Platts.